





Technique du Paon



Etape 1

Dessinez des formes de U avec votre produit SW303 préalablement renversé dans la pipette 60ml




Etape 2

Appliquez des points à l'intérieur des U avec votre produit SC29 à l'aide de la buse



Etape 3

Laissez sécher, puis appliquez une deuxième couche de U et de points



Etape 4

Appliquez le COVER GLAZE SW173 par-dessus (3 couches ; laissez sécher entre chaque couche)



Foundations®

Cuisson

Cône 5-6



 @ceramdecor.fr 

PLUS D'INFORMATIONS : 04 72 66 90 24 | 58 RUE DES SOURCES, 69230 SAINT GENIS LAVAL